

**VACUSERA® МИНИ КАПИЛЛЯРНЫЕ ПРОБИРКИ  
ИНСТРУКЦИЯ ПО ПРИМЕНЕНИЮ**
**НАЗНАЧЕНИЕ**

VACUSERA® мини капиллярные пробирки предназначены для сбора, хранения, транспортировки и обработки образца капиллярной крови путем пункции кожи. Пробирки для сбора капиллярной крови однократного применения.

**СВОЙСТВА ПРОДУКЦИИ**

Наименование продукции	Модель
VACUSERA® MINI	0,2 ML Z SERUM
	0,5 ML Z SERUM
	0,2 ML Z SERUM WITH GEL
	0,5 ML Z SERUM WITH GEL
	0,2 ML Z SERUM
	0,2 ML K2E EDTA K2
	0,5 ML K2E EDTA K2
	0,2 ML K3E EDTA K3
	0,5 ML K3E EDTA K3
	0,2 ML LH LITHIUM HEPARIN
	0,5 ML LH LITHIUM HEPARIN
	0,2 ML LH LITHIUM HEPARIN WITH GEL
	0,2 ML NH SODIUM HEPARIN
	0,2 ML NaF/EDTA K3
	1 ML COAGULATION
	%3.2 9NC SODIUM CITRATE
	0,5 ML COAGULATION %3.2 9NC SODIUM CITRATE

**ПРИМЕНЕНИЕ**

- Подготовьте необходимые капиллярные устройства для сбора крови (например, пробирки, ланцеты и т. д.), вымойте руки и наденьте перчатки, дайте пациенту сесть или лечь, подготовьтесь к сбору крови.
- Выберите подходящий участок прокола (лучше выбрать центральный или безымянный палец) и надлежащим образом разогрейте его (например, используйте теплое, слегка влажное полотенце, не выше 42 ° C), накройте место прокола в течение 3-5 минут, затем продезинфицируйте его соответствующим антисептиком, и после подержите на воздухе.
- Сделайте прокол кожи с помощью ланцета, вытрите первую кровь с помощью стерильной марли или ватного шарика.
- Сделайте прокол в нисходящем положении, затем осторожно перемещайте от корня пальца проксимально к месту прокола пальцем.
- Снимите колпачок с пробирки, поместите пробирку близко под место прокола, что бы капли крови падали в пробирку.
- После сбора крови в необходимом объеме в соответствии с номинальной отметкой объема немедленно оденьте колпачок, осторожно переверните трубку 5-10 раз, чтобы надлежащим образом смешать образец и добавку внутри пробирки.
- После сбора крови надавите на точку прокола и поместите стерильный ватный шарик не менее чем на 5 минут до остановки кровотечения.


**ВАЖНОЕ ЗАМЕЧАНИЕ:**

- Это должно сократить время сбора крови, чтобы избежать свертывания, вызванного длительным временем сбора крови.
- Избегайте сильного надавливания на палец, иначе это приведет к разрушению клеток крови.
- Важно выбрать подходящий ланцет, используя пробирку для сбора крови. Предлагается использовать безопасный ланцет с большой поверхностью прокола.






**ПРЕДУПРЕЖДЕНИЯ / МЕРЫ ПРЕДОСТОРОЖНОСТИ**

- Не собирайте образцы крови путем царапин.
- Образец крови должен быть собран непосредственно путем пункции кожи, а не вытягиванием шприца.
- Прямое нажатие на место прокола приведет к гемолизу и повлияет на точность результата теста.
- Сбор образцов, который занимает более 2 минут, приведет к получению образцов низкого качества и более высокой степени свертывания крови в антикоагулянтных пробирках.
- Образцы, собранные в пробирках EDTA для гематологии, должны быть протестированы в течение 4 часов после сбора.
- Пробирки для получения сыворотки должны отстояться 30 мин, чтобы образовать сгусток.
- Если образца крови набрано меньше номинального объема, это приведет к неправильному соотношению крови и добавок, а затем приведет к неправильному результату анализа; Избыточное количество образца крови может привести к свертыванию крови.
- Аккуратно перемешайте образец и добавку перемешивая пробирку, не встряхивайте.
- Не используйте после истечения срока годности, только для однократного использования, утилизируйте только после использования медицинским персоналом.

**УСЛОВИЯ ХРАНЕНИЯ**

Храните устройство в сухом, проветриваемом месте. Избегайте попадания прямого солнечного света и подальше от источника тепла или воспламенения. Температура хранения составляет 4 ° C (40 ° F) / 25 ° C (77 ° F). Превышение максимальной рекомендуемой температуры хранения может привести к ухудшению качества продукта.

**УСЛОВНЫЕ ОБОЗНАЧЕНИЯ**

	Каталожный номер
	Номер партии
	Использовать до
	Для однократного применения
	Не использовать, если упаковка повреждена
	См. инструкцию по применению
	Стерилизовано гамма-излучением


**DİSERA TIBBİ MALZEME LOJİSTİK SANAYİ VE TİCARET A.Ş.**

GAZİEMİR YOLU : 301 053 3601 Tic.Sic.No : Merkez 123171 K-10769 Mersis No : 0301053360100013

Merkez : 5758 Sok. No:4/F P.K.35110 - Karabağlar / İZMİR - TÜRKİYE

Tel : +90 (0232) 264 66 68 info@disera.com.tr

Fabrika : İbni Melek O.S.B Mah. Tosbi Yol 5 Sk. No: 46 Tire / İZMİR - TÜRKİYE

Faks : +90 (0232) 264 84 00 www.disera.com.tr